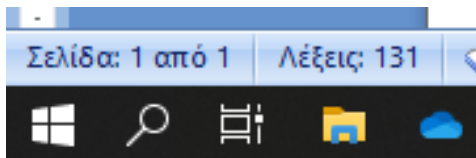


ΔΙΑΧΕΙΡΙΣΗ ΦΑΚΕΛΩΝ ΚΑΙ ΑΡΧΕΙΩΝ

1. Η διαχείριση των αρχείων και των φακέλων στα windows γίνεται από την **Εξερεύνηση των windows**.

2. Η *Εξερεύνηση των windows* ανοίγει με κλικ στο **κίτρινο φακελάκι** στη γρήγορη εκκίνηση.

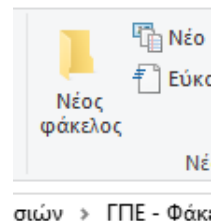


3. Δημιουργία νέου φακέλου: Στη γραμμή μενού εργαλείων

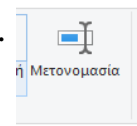
Νέος Φάκελος

β' τρόπος: **δεξί κλικ στο κενό και Δημιουργία -> φάκελος**).

Τέλος δίνω όνομα στον καινούριο φάκελο και πατάω Enter.



4. Μετονομασία αρχείου (ή φακέλου): **Δεξί κλικ** στο αρχείο και **μετονομασία**.



5. Διαγραφή αρχείου (ή φακέλου): **Επιλέγω** το αρχείο και **δεξί κλικ διαγραφή**. Για να το επαναφέρω ανοίγω τον **κάδο ανακύκλωσης** και επιλέγω **επαναφορά**.

